

*Repensando la migración desde un enfoque de género: Proyectos productivos y financiamiento* discurre sobre la participación íntegra de las mujeres, en particular de las migrantes en la economía y su impacto en el ámbito laboral, en las remuneraciones y en la posición ocupacional.

El conjunto selecto de trabajos aquí reunidos evidencia, en específicos casos, las condiciones que permiten la inclusión financiera de ese sector, a través de proyectos productivos y de una banca solidaria que les otorgue créditos accesibles desde la perspectiva de género.

Los autores enfatizan la trascendencia de la visión financiera de las migrantes en retorno aplicada a diversos proyectos productivos. Advierten también que el crecimiento económico sostenido y de largo plazo en la región sólo será posible si se generan empleos dignos con salarios suficientes para alcanzar altos niveles de bienestar. Se insiste reiteradamente en la necesidad de contar con financiamiento asequible, cuyo propósito sea fondear proyectos productivos viables, en beneficio de la sociedad.

Mujeres, migración, financiamiento y proyectos productivos con perspectiva de género es el objeto de este libro.



**MAPorrúa**  
librero-editor • México



Repensando la migración desde un enfoque de género



# Repensando la migración desde un enfoque de género

Proyectos productivos y financiamiento

Alicia Girón  
Roberto Soto  
Coordinadores

Repensando <sup>la</sup>  
**migración**  
desde un **enfoque** de  
**género**

Proyectos productivos  
y financiamiento





# Repensando <sup>la</sup> migración desde un enfoque <sup>de</sup> género

Proyectos productivos  
y financiamiento

Alicia Girón  
Roberto Soto  
*Coordinadores*



**MAPorrúa**  
librero-editor • México

331.4  
R42514

Repensando la migración desde un enfoque de género : Proyectos productivos y financiamiento / coordinado por Alicia Girón y Roberto Soto. -- 1ª ed. -- México : Universidad Nacional Autónoma de México, Instituto de Investigaciones Económicas : Universidad Autónoma de Zacatecas "Francisco García Salinas" : Miguel Ángel Porrúa, 2018.

135 p. : 17 × 23cm. -- (Desarrollo y migración)

ISBN 978-607-30-0878-5 UNAM

ISBN 978-607-8368-78-5 UAZ

ISBN 978-607-524-234-7 MAP

1. Mujeres -- Emigración e inmigración. 2. Mujeres -- Condiciones económicas. 3. Mujeres en el desarrollo -- México

Esta investigación, arbitrada por pares académicos, se privilegia con el aval de las instituciones coeditoras.

Primera edición, noviembre del año 2018

© 2018

UNIVERSIDAD NACIONAL AUTÓNOMA DE MÉXICO

INSTITUTO DE INVESTIGACIONES ECONÓMICAS

ISBN 978-607-30-0878-5

Ediciones Estudios del Desarrollo: Corrección de estilo

© 2018

UNIVERSIDAD AUTÓNOMA DE ZACATECAS

"FRANCISCO GARCÍA SALINAS"

ISBN 978-607-8368-78-5

© 2018

Por características tipográficas y de diseño editorial

MIGUEL ÁNGEL PORRÚA, librero-editor

Derechos reservados conforme a la ley

ISBN 978-607-524-234-7

Queda prohibida la reproducción parcial o total, directa o indirecta del contenido de la presente obra, sin contar previamente con la autorización expresa y por escrito de MAPorrúa, en términos de lo así previsto por la *Ley Federal del Derecho de Autor* y, en su caso, por los tratados internacionales aplicables.

IMPRESO EN MÉXICO



PRINTED IN MEXICO

LIBRO IMPRESO SOBRE PAPEL DE FABRICACIÓN ECOLÓGICA CON BULK A 80 GRAMOS

[www.maporrúa.com.mx](http://www.maporrúa.com.mx)

Amargura 4, San Ángel, Álvaro Obregón, CDMX

*De la obra*  
*Repensando la migración desde un enfoque de género:*  
*Proyectos productivos y financiamiento,*  
el proceso editorial se terminó en la Ciudad de México durante  
el mes de noviembre del año 2018. La edición impresa  
sobre papel de fabricación ecológica con  
*bulk* a 80 gramos, estuvo al cuidado  
de la oficina litotipográfica  
de la casa editora.





ISBN 978-607-30-0878-5



ISBN 978-607-8368-78-5

**MAPorrúa**  
librero-editor • México  
ISBN 978-607-524-234-7

# **Mujeres en la migración México-Estados Unidos 1950-2015**

## **Rodolfo García\* y Selene Gaspar\*\***

### **Fe de erratas**

Página 76. Párrafo 1. Renglón 4 dice Gaspar y Chávez, 2016 debe decir Gaspar Olvera, 2016

Página 76. Párrafo 1. Renglón 10 dice Gaspar y Chávez, 2016 debe decir Gaspar Olvera, 2016

Pág. 80. Párrafo 1. Renglón 6 dice Gaspar y Chávez, 2016 debe decir Gaspar Olvera, 2016.

Falto incluir en la bibliografía:

Gaspar Olvera, S. (2016). Migración México-Estados Unidos. Información e instrumentos de análisis 1970-2016. Inédito en edición. Unidad Académica en Estudios del Desarrollo. Universidad Autónoma Zacatecas.

Mientras se corrige el error y se publica la referencia eliminada, se puede consultar:

Selene Gaspar Olvera. Medición de la emigración de México a Estados Unidos, 1950-2016. Measuring emigration from Mexico to the United States, 1950-2016. Revista REGIÓN Y SOCIEDAD, ISSN E-2448-4849 / AÑO XXX / NO. 73. 2018.



# Mujeres en la migración México-Estados Unidos 1950-2015

Rodolfo García\* y Selene Gaspar\*\*

## Introducción

Varios son los factores que han restado relevancia a la emigración de mujeres mexicanas a Estados Unidos, como el predominio de hombres en el patrón de la migración con una fuerte tradición de circularidad, y que las mujeres permanezcan el mayor tiempo posible en el vecino país del norte para evitar nuevos riesgos al cruce. En particular, desde los años noventa los enfoques cuantitativos, cualitativos y los estudios de caso han mostrado que las mujeres migrantes y aquéllas con vínculos migratorios internacionales no sólo han estado presentes en el proceso, sino que han desempeñado un papel relevante en ambos lados de la frontera.

Si bien en la década de 1990 existía una alta producción de encuestas, su disponibilidad era un tanto restringida, aspecto que también favoreció la “invisibilidad” de la migración de mujeres, aunado al auge de la emigración mexicana de hombres a Estados Unidos desde 1970. Las mujeres se vinculan al proceso migratorio como agentes pasivos que se quedaban a la espera de sus maridos y al cuidado de los hijos y las propiedades, o como acompañantes de los varones que migraban (Giorguli, Angoa y Gaspar, 2007). En opinión de Woo (1995: 140), “la participación de la mujer en la migración no era reconocida como importante y no se consideraba necesario explicarla como un proceso específico del fenómeno migratorio”. Lo mismo ocurrió

\* Doctor en Ciencias Económicas, docente investigador de la Unidad Académica de Estudios del Desarrollo, Universidad Autónoma de Zacatecas, Zacatecas. Correo-e: rgarciaz@estudiosdeldesarrollo.net

\*\* Maestra en Demografía Social, investigadora de la Unidad Académica de Estudios del Desarrollo, Universidad Autónoma de Zacatecas, Zacatecas. Correo-e: sgaspar@estudiosdeldesarrollo.net, selene\_gaspar@yahoo.com.mx

con la emigración (hacia) y la inmigración (en) otros destinos, que al ser de menor magnitud fueron soslayados en los estudios y en la generación de datos (Gaspar, 2016).

Giorguli *et al.* (2007) refieren que las investigaciones sobre migración y la dinámica de los flujos ha cambiado al igual que la percepción del fenómeno migratorio y los esfuerzos internacionales por mejorar la calidad y disponibilidad de información. Ello ha beneficiado el desarrollo de marcos teóricos y la “visibilidad” de la migración de mujeres, en particular desde un enfoque de género y en los estudios realizados con fuentes de datos generados en el destino de los migrantes, es decir, desde los estudios enfocados en la inmigración. Al otorgar mayor trascendencia al papel de las mujeres como protagonistas de los flujos emigratorios internacionales, se promueve la feminización de la migración, que Castles y Miller (2004) consideran la cuarta etapa que caracteriza las tendencias de la era de la migración.

Se pretende analizar la importancia creciente de las mujeres en la migración de México a Estados Unidos entre 1950 y 2015, y examinar los patrones de continuidad y cambio de las que radican en ese país. La pregunta central que guía la investigación es la siguiente: ¿se han feminizado los flujos migratorios a Estados Unidos o se ha reducido la presencia de hombres en el *stock* y los flujos por las políticas restrictivas de inmigración y las deportaciones? Se busca determinar el impacto de la entrada en vigor de la ley de Seguridad (Homeland Security Act, HSA) firmada en noviembre de 2002; así como las particularidades del patrón migratorio de las mujeres, de carácter más permanente y documentado, y quizá menos visible al interior de país para las deportaciones.

Al respecto, el presente artículo consta de dos secciones: en un primer momento se observa la tendencia de la migración mexicana de hombres y mujeres de 1950 a 2015; luego, con la finalidad de conocer más sobre los patrones de continuidad y cambio de las mujeres inmigrantes mexicanas en Estados Unidos, se exhibe una visión retrospectiva de su dinámica migratoria y de sus características sociodemográficas y económicas en el mismo periodo con datos de Estados Unidos. El estudio utiliza estadística propia estimada con base en U.S. Census Bureau, los censos de Población y Vivienda 1950-1990, American Community Survey (ACS) 2000, 2010 y 2015 y Current Population Survey (CPS-ASEC) supplementary march 2010, 2015 y 2016.

## Feminización de la migración

A la creciente participación de las mujeres en el proceso migratorio y a la función que asumen cada vez más como líderes de sus proyectos migratorios es lo que se denomina feminización de las migraciones (Rebolledo y Rodríguez, 2014). Castles y Miller (2004) identifican este fenómeno como la cuarta etapa dentro de las tendencias de la era de la migración. Se ha argumentado que las mujeres migrantes de México han sido agentes pasivos que se trasladan como dependientes de los hombres; sin embargo, su participación en el *stock* como inmigrantes en Estados Unidos se halla por encima de 43.8 por ciento desde 1920. Desde esa fecha a la actualidad se ha incrementado su número en absolutos y relativos, sin superar a los hombres.

Luego de estar ausentes en los estudios acerca de la migración internacional, hasta mediados de los 1970 (Morokvasic, 1984, citado en Rebolledo y Rodríguez, 2014), a partir de la década de 1980 y dentro de la perspectiva de género, las mujeres migrantes han ocupado un papel clave. Con anterioridad se explicaba la migración femenina a través del estudio de hombres migrantes sin distinguir y analizar la implicación de las mujeres (Woo, 2014). De acuerdo con Woo, las mujeres migrantes se han apoyado en las redes formadas por los hombres y también han construido las suyas a lo largo de su trayectoria migratoria individual y familiar, toda vez que se trata de un proceso migratorio histórico semejante al de los hombres, si bien sus causas y patrones de circulación y permanencia son distintos.

Independientemente de quien encabece los flujos, la migración es un problema complicado a escala mundial, su complejidad radica en las medidas cada vez más restrictivas para moverse entre fronteras y las dificultades asociadas que condicionan su integración en los países de destino y origen. El tiempo de exposición y la edad de llegada a la sociedad de destino, así como las condiciones y la edad en que se retorna al país de origen o se vuelve a emigrar, son situaciones de etapas vitales y contextos sociales de desarrollo cualitativamente distintos (Rumbaut, 2003).

## Tendencia de la migración mexicana

Pese a la dificultad que históricamente representa cuantificar los flujos migratorios de mujeres a Estados Unidos, los datos censales permiten corroborar su participación en el *stock* y su importancia en el flujo de emigración a ese país. Cabe aclarar que el *stock* y los flujos estimados en un momento fijo representan sólo a aquellos individuos que sobrevivieron a la mortalidad o a una reemigración.

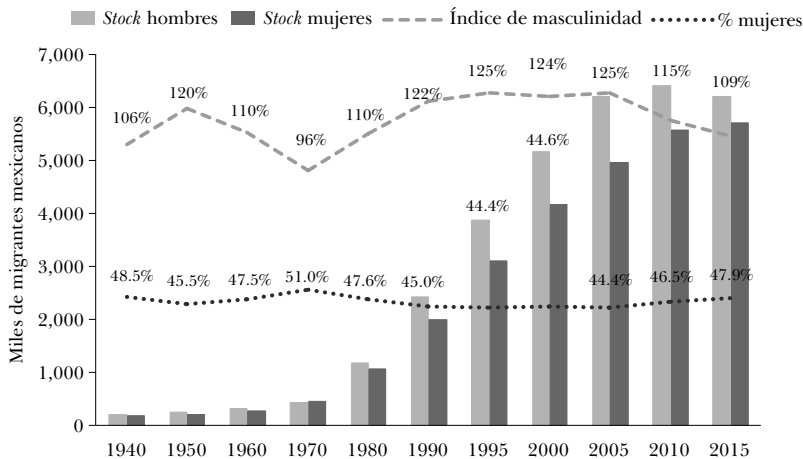
En 1940 había 390 mil inmigrantes mexicanos en Estados Unidos, en 2015 su número se valora en 12 millones. Entre 1940 y 1980 las mujeres representaban alrededor de 48 por ciento y entre 1990 y 2005 la proporción de mujeres oscilaba alrededor de 44.5 por ciento, periodo dominado por los varones a razón de 124 hombres por cada 100 mujeres. No obstante, en intensidad y términos absolutos las mujeres han experimentado el mayor crecimiento entre 1990 y 1995 (9.3 por ciento anual) al pasar de 1,982 a 3,089, incremento que puede atribuirse a la implementación del IRCA en la que se regularizó el estatus legal de 2.3 millones de mexicanos indocumentados, la mayoría por reunificación familiar (Massey, Pren y Durand, 2009). En el periodo 1995-2000 la cifra se elevó en un millón y a partir de 2005, año en que llegó a 4.1 millones, mantuvo una tendencia creciente pero con menor intensidad. La gráfica 1 muestra el aumento de la participación de las mujeres mexicanas de 2005 a 2015, periodo en el que la participación de hombres descendió a una razón de 115 hombres de 2005 a 2010 y 109 hombres por cada 100 mujeres entre 2010 y 2015.

Sobresale que en 75 años de migración de mexicanos a Estados Unidos es la primera vez que el *stock* de hombres disminuye en el total y en la población de 15 años o más. Datos estimados con la ACS y la CPS corroboran esa tendencia. De acuerdo con la ACS el número de varones pasó de 6.3 millones en 2010 a 6.2 millones en 2015; en contraste, según la CPS, en 2010 la cifra era de 6.5 millones, la cual descendió a 6.4 millones en 2015 y a 6.2 millones en 2016. Por su parte, las mujeres han mantenido una tendencia progresiva a lo largo del periodo de observación, con bajo crecimiento desde 2005 hasta 2016. Dicha situación se explica por la abrumadora gestión migratoria que comenzó en 2002 con la implementación de la ley HSA (más deportaciones y menores flujos migratorios) y la crisis económica experimentada a finales de 2007 (alto desempleo y retorno de migrantes a México) que interrumpen el patrón migratorio, en particular con los hombres.

En seguida se enuncian distintos datos: *a*) En el año fiscal 2013, las deportaciones de mexicanos representaron 65 por ciento del total, las mujeres representan 7 por ciento y se mantuvieron en promedio en 600 mil de 2007 a 2014 (DHS, 2013 y 2014; Trac Immigration, 2017). *b*) Las mujeres representan 28 por ciento de la migración de retorno de 2010 (retorno de tipo familiar y de hombres en edades laborales), perfil que caracteriza a la población deportada por autoridades estadounidenses, en su mayoría capturados en busca de empleo (García y Gaspar, 2016). *c*) El flujo sur-norte que notifican las Encuestas sobre Migración en las Fronteras Norte y Sur (EMIF) es de 165 mil en 2014, casi 40 mil son mujeres (24.3 por ciento), mientras que los devueltos

por la patrulla fronteriza se estiman en 214 mil, donde 13.3 por ciento son mujeres. *d)* En 2014 se mantuvo la composición histórica de la emigración hacia Estados Unidos con mayor presencia de hombres, así como el sesgo en la captación de los flujos de mujeres en las fuentes mexicanas. *e)* De los emigrantes internacionales del periodo 2009-2014, tres de cada cuatro son hombres (INEGI, 2014); las mujeres en los flujos 2010-2015 captados en las fuentes de Estados Unidos representan poco más de 45 por ciento.

Gráfica 1  
TENDENCIA DE LA MIGRACIÓN MÉXICO-ESTADOS UNIDOS  
POR SEXO, 1940-2015



Fuente: Estimación de los autores con base en U.S. Census Bureau present samples 1940-2000; American Community Survey, 2010 y 2015; Current Population Survey (CPS-ASEC) supplementary march, 1995.

### Patrones de continuidad y cambios

Con la finalidad de conocer más sobre patrones de continuidad y cambios de las mujeres inmigrantes mexicanas en Estados Unidos, se presenta una visión retrospectiva de sus características sociodemográficas y económicas de 1950-2015. Cualquiera que sea la motivación de la migración de las mujeres y su actividad (si deciden seguir a su pareja o migrar solas para mejorar sus condiciones de vida y desarrollo personal), son migrantes internacionales por el hecho de vivir en un país distinto al de su nacimiento.

En un estudio realizado por Simon y Deley (1984) basado en una encuesta aplicada a mexicanas documentadas e indocumentadas en el condado de

Los Ángeles, exponen que la mayoría llegó a Estados Unidos con la intención de quedarse de forma permanente; trabajo y una mejor remuneración fueron las razones principales por las que migraron. La cantidad de hombres y mujeres ha experimentado un crecimiento exponencial desde 1970; sin embargo, los patrones de circulación y permanencia entre unos y otros han variado a lo largo de la historia.

### Cambios en la estructura demográfica

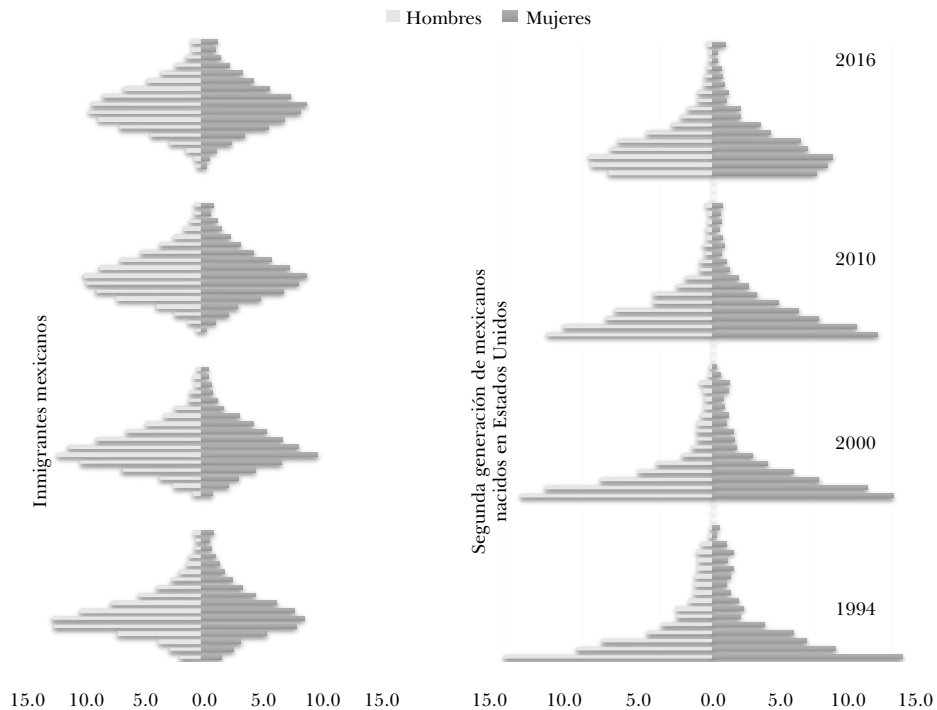
Los cambios en la dinámica del fenómeno migratorio afectan la estructura demográfica de los mexicanos que viven en Estados Unidos, así como la de sus hijos nacidos en ese país. Después de 2001 el número de inmigrantes mexicanos a Estados Unidos se ha mantenido relativamente estable o en bajo crecimiento. A continuación se muestran las particularidades de dichos cambios (véase gráfica 2):

- a) Los datos marcan tres etapas distintas en el proceso migratorio México-Estados Unidos: 1. Hasta 1970, periodo dominado por el crecimiento de la migración legal y la posterior caída del Programa Bracero, se observa una marcada presencia de mujeres, (Massey, Pren y Durand, 2009). 2. De 1970 a 2000 hay un auge importante en la inmigración caracterizada por hombres y mujeres jóvenes en plena edad productiva. 3. Después de 2000, periodo caracterizado por una disminución del flujo indocumentado, se aprecia un alza en la edad de los mexicanos en dicho país, en particular en los varones, y un aumento en la proporción de mujeres.
- b) Reducción en el *stock* de hombres que se traduce en un reajuste en la estructura por edad y sexo de la inmigración mexicana. Aun así, el índice de masculinidad favorece a los hombres en las edades de mayor productividad y experiencia laboral.
- c) Incremento en la participación de las mujeres inmigrantes mexicanas en la fuerza laboral en Estados Unidos.
- d) A partir de 2010 se percibe un dominio de las mujeres adultas mayores a razón de 81 hombres por cada 100 mujeres. Esto se explica por la mejoría en la esperanza de vida de las mujeres y la mayor intensidad del retorno de los hombres. La tasa de retorno de las adultas mayores es de 19.4 por mil contra 43.9 por mil de los hombres (García y Gaspar, 2016).
- e) La estructura demográfica de los hijos de mexicanos nacidos en Estados Unidos exhibe cambios relevantes en la parte baja de la pirámide: un descenso en términos absolutos y relativos de los menores de 15 años,

- coincidente con el aumento de este grupo poblacional en México, lo que confirma que el migrante regresa con sus hijos nacidos en ese país.
- f) Entre 2005 y 2010 hubo un incremento en el ingreso al país de los menores nacidos en Estados Unidos de origen mexicano, lo que sugiere que se trata de un retorno familiar; poco más de 607 mil estadounidenses de origen mexicano vivían en México en 2010, de los cuales 117 mil residían en Estados Unidos en 2005 y en su mayoría eran menores de 18 años (96.3 por ciento) (Gaspar, 2014).

Gráfica 2

ESTRUCTURA POR EDAD Y SEXO DE LOS INMIGRANTES MEXICANOS Y DE LA SEGUNDA GENERACIÓN DE MEXICANOS NACIDOS EN ESTADOS UNIDOS



Fuente: Estimación de los autores con base en U.S. Bureau Census varios años, percent samples, ACS y CPS supplementary march.

## Elementos de la dinámica migratoria

### *Año/periodo de ingreso*

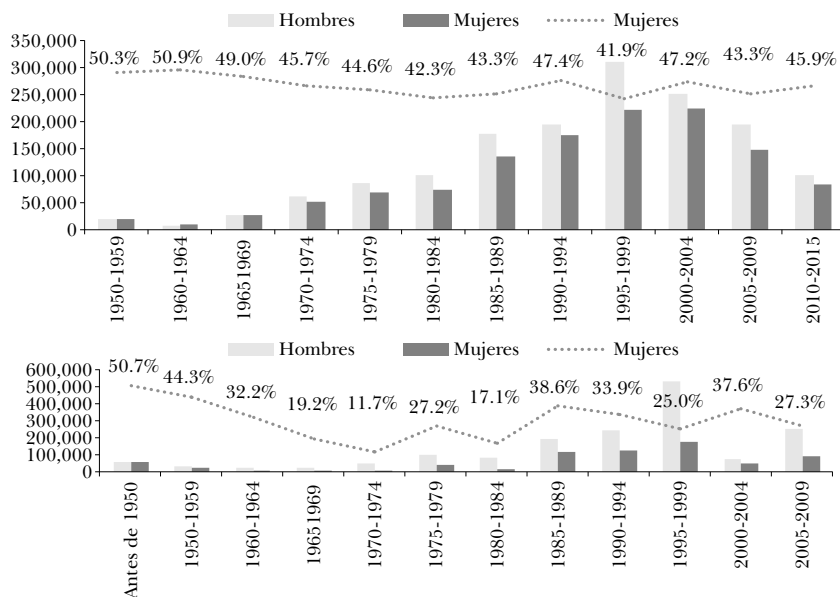
Los procedimientos que recurren a la identificación del país de nacimiento como “el año o periodo de ingreso a Estados Unidos” constituyen una aproximación distinta y complementaria para el análisis del fenómeno migratorio en términos de flujos (Gaspar y Chávez, 2016). Al respecto, en el análisis de los flujos que ingresan a Estados Unidos se llevan a cabo estimaciones de los flujos de cada periodo en grupos quinquenales. A partir de los datos reportados por la fuente más antigua hasta la más reciente, el saldo resultante de la diferencia de inmigrantes en cada periodo de ingreso está representado por los que reemigraron (retorno) o que fallecieron (Gaspar y Chávez, 2016). Los resultados del procedimiento permiten corroborar los siguientes datos (véase gráfica 3):

- 1) La importancia de las mujeres en los flujos emigratorios que logran ingresar a Estados Unidos en cada periodo. Si bien la cantidad de hombres en el flujo ha sido mayor (salvo antes de 1965), las mujeres han estado representadas por más de 42 y menos de 48 por ciento del flujo total por periodo.
- 2) Los hombres tienen una participación relevante en la reducción del flujo inicial, lo que permite hasta cierto punto confirmar su mayor patrón de circularidad y retorno, así como el hecho de que las mujeres tienden a permanecer más en Estados Unidos.
- 3) Los resultados permiten suponer patrones migratorios distintos entre hombres y mujeres.
- 4) Si se consideran los resultados en conjunto, se puede afirmar que la inmigración mexicana asentada en Estados Unidos no se ha feminizado como producto de un incremento en los flujos migratorios de mujeres, sino por una reducción del *stock* (por retorno y deportación) y de los flujos emigratorios de hombres que ingresan cada vez menos a Estados Unidos.



Gráfica 3

INMIGRANTES MEXICANOS EN ESTADOS UNIDOS. FLUJO ANUAL POR PERIODO DE INGRESO Y SALDO (RETORNO O MORTALIDAD) DEL FLUJO TOTAL DEL PERIODO POR SEXO, 1950-2015



Fuente: Estimación con base en U.S. Bureau percent samples 1950-2000; American Community Survey (2010 y 2015); Gaspar Olvera (2016).

Hasta el momento, los datos discutidos en términos de *stock* y de los flujos aluden a la significativa participación de las mujeres mexicanas en la dinámica migratoria México-Estados Unidos. Ello ha favorecido la conformación de familias mexicanas en ese país: 12.3 millones de hogares, donde 49 por ciento tiene la jefatura femenina (Gaspar y Chávez, 2016) y que agrupan a 12 millones de inmigrantes mexicanos, 13 millones de estadounidenses con al menos uno de sus padres nacido en México y 11.8 millones de nativos de Estados Unidos que se declaran de origen mexicano (en total suman 36.8 millones).

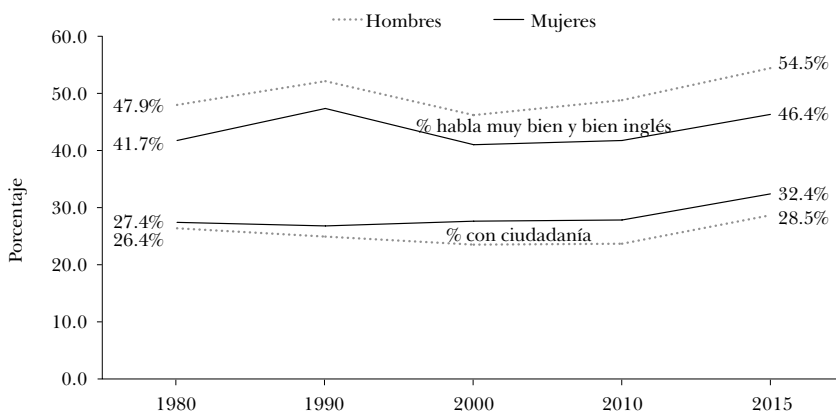
**Ciudadanía y dominio del idioma inglés**

La obtención de la ciudadanía es un factor que favorece la integración de los inmigrantes en términos sociales y económicos. Los inmigrantes que han permanecido durante cinco años en Estados Unidos (tres años si están casa-

dos con un estadounidense) y tienen 18 años o más, que demuestren no haber cometido delitos graves, buen carácter moral, posean conocimientos cívicos y del idioma inglés, pueden acceder a la ciudadanía estadounidense por naturalización. Otra forma obtenerla es que los padres sean ciudadanos estadounidenses (USCIS, 2017).

A lo largo del periodo observado, la proporción de mujeres con ciudadanía es mayor a la de los hombres. En 2015, 28.5 por ciento de los hombres y 32.4 por ciento de las mujeres obtuvieron la ciudadanía estadounidense mediante la naturalización. En conjunto suman 3.2 millones, las mujeres ocupan 50.9 por ciento (1.6 millones). Para los inmigrantes el dominio del idioma inglés es relevante no sólo como requisito en la obtención de la ciudadanía estadounidense, pues también impacta en el mercado laboral y su fluidez es valorada en ámbitos que trascienden al económico. En 2015 las mujeres inmigrantes mexicanas accedieron a la ciudadanía a una razón de 96 hombres por cada 100 mujeres, en cuanto al dominio del idioma inglés son más los hombres que lo hablan muy bien o bien (54.5 por ciento hombres y 46.4 por ciento mujeres), a una razón de 128 hombres por cada 100 mujeres (véase gráfica 4).

Gráfica 4  
INMIGRANTES MEXICANOS DE 18 AÑOS O MÁS  
EN ESTADOS UNIDOS. % CON CIUDADANÍA Y % HABLAN  
MUY BIEN Y BIEN EL IDIOMA INGLÉS, 1980-2015



Fuente: Estimación de los autores con base en U.S. Census Bureau percent samples 1980-2000; American Community Survey (ACS), 2010 y 2015.

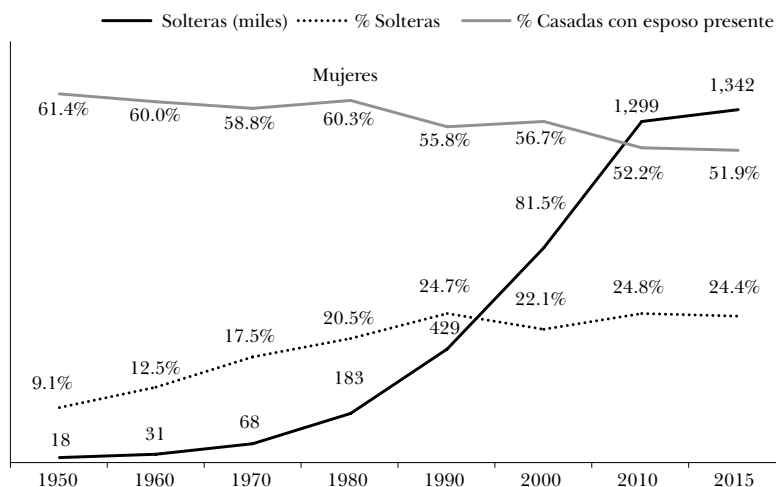
### Situación conyugal

Otro aspecto sobresaliente en la dinámica demográfica y migratoria de las mexicanas en Estados Unidos son los cambios observables en la situación conyugal, el nivel de escolaridad y la participación laboral. De modo semejante a como hacían antes, las mujeres emigran por reunificación familiar y razones laborales; su motivación es multicausal (Woo, 2014). Las mujeres migrantes del país siempre han estado presentes en el proceso migratorio y han desempeñado una función trascendente en ambos lados de la frontera (Duron, 1984; Ruiz, 1987 y 1996, citado en Gaspar y López, 2012; Giorguli, Angoa y Gaspar, 2007; Gaspar y López, 2012).

No obstante, resulta necesario un análisis detallado sobre los patrones de formación y disolución de uniones conyugales de migrantes mexicanos en Estados Unidos con el interés de observar la creciente participación de las mujeres solteras en la migración hacia ese país. De las inmigrantes mexicanas de 15 años o más, 9.1 por ciento (casi 18 mil) eran solteras en 1950. Conforme pasa el tiempo su participación aumenta en términos relativos y absolutos; en estos últimos, se estima su número en 1.3 millones en 2015 (véase gráfica 5).

Gráfica 5

SITUACIÓN CONYUGAL DE LAS INMIGRANTES MEXICANAS DE 15 AÑOS O MÁS EN ESTADOS UNIDOS, 1950-2015

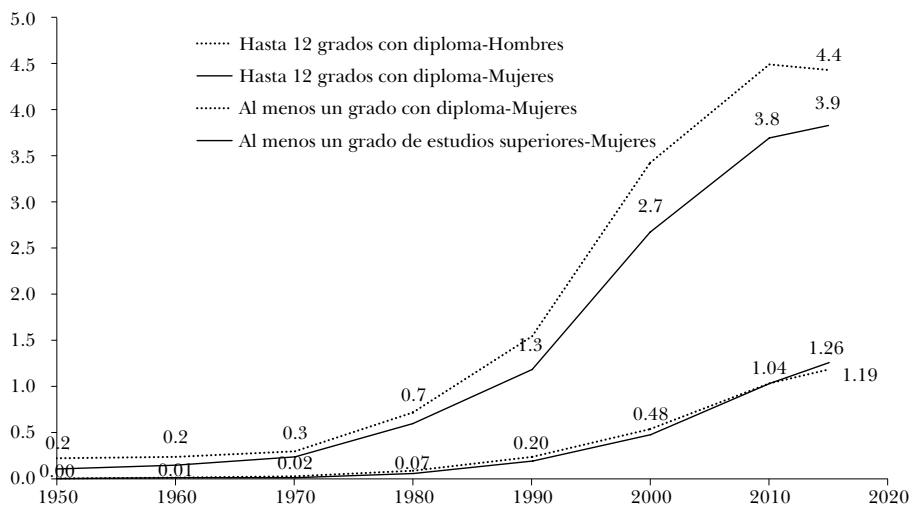


Fuente: Estimación de los autores con base en U.S. Census Bureau percent samples 1980-2000; American Community Survey (ACS), 2010 y 2015.

## Nivel de escolaridad

La estructura por edad desde la década de 1940 revela la preeminencia de personas en edades económicamente activas. Los datos evidencian que se trata de una emigración trabajadora de baja calificación, pero a diferencia del perfil laboral que se ha mantenido hasta la actualidad, la escolaridad de los inmigrantes mexicanos ha cambiado (Vernez, 1995; Giorguli y Gaspar, 2008; Gaspar y Chávez, 2016). En la gráfica 6 se aprecia la evolución del nivel de escolaridad y un incremento exponencial hasta el año 2010; después los datos varían: hay un estancamiento en las categorías de 12 grados con diploma y un crecimiento del grupo de mujeres con al menos un grado de estudios superiores. Incluso en términos absolutos prevalece el grupo con estudios de hasta bachillerato, la inmigración mexicana con al menos un grado de estudios superiores ha intensificado su participación en el *stock* a tasas superiores. A partir del siglo xx las oportunidades de estudiar en México aumentaron para hombres y mujeres, y en Estados Unidos la inmigración mexicana también ha encontrado opciones para incrementar sus niveles de escolaridad.

Gráfica 6  
TENDENCIA DE LA INMIGRACIÓN MEXICANA  
DE 22 AÑOS O MÁS EN ESTADOS UNIDOS  
POR NIVEL DE ESCOLARIDAD Y SEXO, 1920-2015



Fuente: Estimación de los autores con base en U.S. Census Bureau percent samples 1950-2000; American Community Survey (ACS), 2010 y 2015.

## Fuerza laboral

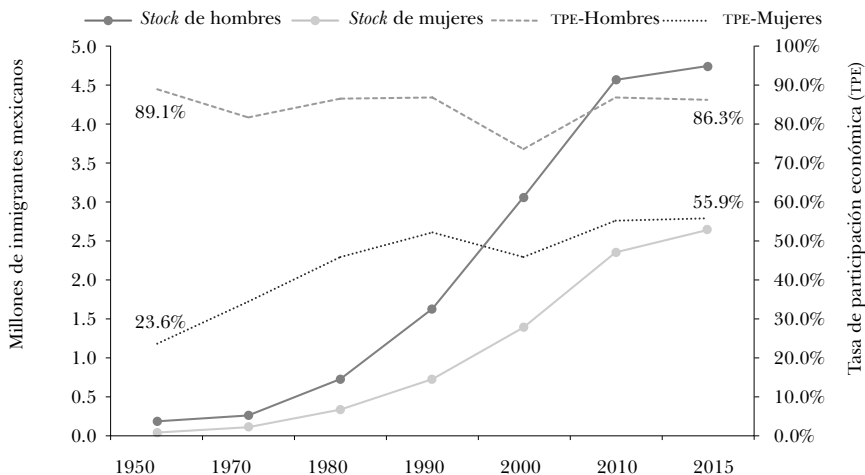
En su mayoría, la migración de mexicanos a Estados Unidos responde a factores económicos, de ahí que su perfil sea predominante en edades laborales; como se ha constatado, una cantidad importante se considera calificada en función de su nivel de escolaridad, dominio del idioma inglés y experiencia y habilidades adquiridas en el mercado laboral estadounidense (Gaspar y López, 2012). También se ha documentado que las mujeres mexicanas que emigran a Estados Unidos lo han hecho como agentes pasivos; no obstante, Giorguli, Angoa y Gaspar (2007) han aportado elementos cuantitativos en contra de tales argumentos: las mujeres inmigrantes han elevado su participación en el mercado laboral y su contribución económica al hogar. Lo anterior confirma que más allá de su nivel de cualificación, para ellas la migración es una opción tan relevante como para los hombres (Tuirán y Ávila, 2013).

Al respecto, la tasa de participación económica de las mujeres inmigrantes mexicanas pasó de 23.6 por ciento en 1950 a 52.1 en 1990 y a 55.9 por ciento en 2015, cifras que reducen de manera notable las brechas entre hombres y mujeres. Pese a que entre 1990 y 2015 su participación aumentó 3.8 por ciento, la intensidad del crecimiento fue de 6.8 por ciento anual de 1990 a 2000, de 5.4 por ciento anual entre 2000 y 2010 y de 2.3 por ciento anual en el periodo 2010-2015. Cabe destacar que desde la década 1990 las mujeres inmigrantes mexicanas han intensificado su desempeño en la fuerza laboral a tasas superiores a las de los hombres (véase gráfica 7).

El desempleo, la precarización de las condiciones de empleo y de vida, así como la mayor participación de las mujeres jefas de familia y la creciente incorporación de las mujeres en espacios públicos (como el trabajo y la política), han producido un fenómeno denominado “la crisis de la masculinidad entre varones que alude a las dificultades que experimentan los hombres para fungir como únicos proveedores de recursos del hogar” (Olavarría, 2001). La incorporación de las mujeres al mercado laboral surge como una necesidad de los hogares de contar con otro aporte económico (de la mujer o los hijos) con el propósito de complementar el gasto del hogar y como una manifestación de las expectativas profesionales y de desarrollo de las mujeres en la vida productiva. Asimismo, los factores demográficos como menor fecundidad, disminución en las tasas de matrimonios, aumento de las rupturas conyugales, también han contribuido a una mayor participación de las mujeres en el mercado laboral (Spain y Bianchi, 1996).

La edad, el sexo, la condición de migrante y el estatus migratorio son variables que influyen en la integración de quienes intervienen en el mercado laboral. Con relación al sexo se ha argumentado que el mercado laboral

Gráfica 7  
TENDENCIA DE LA PARTICIPACIÓN DE LOS INMIGRANTES MEXICANOS DE 16 A 70 AÑOS EN LA FUERZA LABORAL EN ESTADOS UNIDOS, 1950-2015

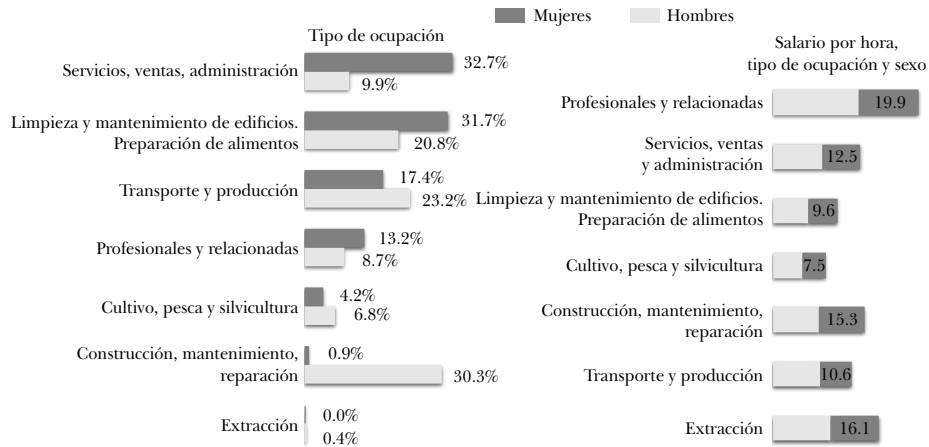


Fuente: Estimación de los autores con base en U.S. Census Bureau percent samples 1950-2000; American Community Survey (ACS), 2010 y 2015.

tiende a favorecer a los hombres (Giorguli y Gaspar, 2008). En ese sentido, la gráfica 8 expone la estructura ocupacional de hombres y mujeres inmigrantes mexicanos, en la que hay una clara diferenciación. Los hombres se ocupan sobre todo en construcción, mantenimiento y reparación (30.3 por ciento) y transporte y producción (23.2 por ciento), ámbitos preferentemente masculinos. En conjunto agrupan 53.5 por ciento de la fuerza masculina, en tanto que las mujeres ostentan 18.3 por ciento.

En cambio, las mujeres muestran una mejor posición en la escala ocupacional en las áreas de servicios, ventas y administración (32.7 por ciento) y en limpieza de edificios, mantenimiento y preparación de alimentos (31.7 por ciento), lo que entraña 64.4 por ciento de la fuerza femenina en empleos que son ejercidos primordialmente por mujeres (la participación de los hombres es de 30.7 por ciento, tres de cada 10). Resalta la mayor proporción de mujeres en la categoría de profesionales y relacionadas respecto de los hombres (13.2 contra 8.7 por ciento); no obstante, la mejor posición de las mujeres en la escala ocupacional no se traduce en mejores salarios, lo que evidencia una persistente desigualdad por género (véase gráfica 8).

Gráfica 8  
**TIPO DE OCUPACIÓN Y SALARIO POR HORA (DÓLARES)  
 DE LOS INMIGRANTES MEXICANOS DE 16 A 70 AÑOS  
 EN ESTADOS UNIDOS, 2015**



Fuente: Estimación de los autores con base en U.S. Census Bureau American Community Survey (ACS), 2015.

### Conclusiones

Los datos presentados a lo largo del estudio han permitido corroborar la creciente participación de las mujeres en la migración México-Estados Unidos. Una de las manifestaciones clave de los cambios recientes de dicha migración se manifiesta en la estructura por edad y sexo, en la que se reducen las brechas entre hombres y mujeres en las edades centrales de mayor productividad laboral; ello deriva del descenso de la emigración de hombres y su mayor participación en el retorno y las deportaciones.

No se trata de una feminización de la migración ocasionada por un incremento de los flujos de mujeres hacia Estados Unidos, si bien las mujeres están por conformar la mitad de todos los inmigrantes mexicanos de ese país. El estudio permitió constatar la creciente participación de las mujeres migrantes solteras, con estudios superiores (y un estancamiento en las que tienen estudios de hasta bachillerato) y en el mercado laboral; así como las persistentes desigualdades entre hombres y mujeres en el mercado laboral estadounidense y la división del trabajo. Las mujeres optan en mayor medida por la ciudadanía y la permanencia, lo anterior se obtuvo por el saldo de los flujos de migrantes que ingresaron en diferentes épocas a Estados Unidos.

En los estudios sobre migración (interna o externa) su distinción por sexo y la consideración de las condiciones de género son relevantes debido a que la migración es un proceso demográfico diferencial en esa categoría. Numerosas investigaciones cuantitativas y cualitativas han demostrado que los patrones migratorios de hombres y mujeres son distintos, al igual que sus consecuencias y vivencias. No es un fenómeno inclusivo de unos u otros, por lo que es indispensable su diferenciación por sexo, pero no su exclusión.

### Fuentes consultadas

- CASTLES, S. y Miller, M.J. (2004). *La era de la migración: movimientos internacionales de población en el mundo moderno*. México: Miguel Angel Porrúa/ Universidad Autónoma de Zacatecas.
- DHS (2013). *Yearbook of immigration statistics*. Washington, DC: U.S. Department of Homeland Security. Recuperado de <https://www.dhs.gov/immigration-statistics/yearbook/2013>
- (2014). *Yearbook of immigration statistics*, Washington, DC: U.S. Department of Homeland Security. Recuperado de <https://www.dhs.gov/immigration-statistics/yearbook/2014>
- ENADID-INEGI (2014). Encuesta Nacional de la Dinámica Demográfica. México: INEGI. Recuperado de <http://www.beta.inegi.org.mx/proyectos/enchogares/especiales/enadid/2014/>
- GARCÍA, R. y Gaspar, S. (2016). “Adultos mayores nacidos y residentes en México con vínculos migratorios internacionales (2000-2010)”. *ODISEA. Revista de Estudios Migratorios* (3), 151-180.
- GIORGULI, E. y Gaspar, S. (2008). *Inserción ocupacional, ingreso y prestaciones de los mexicanos en Estados Unidos*. México: Consejo Nacional de Población.
- GIORGULI, S., Angoa, M.A. y Gaspar, S. (2007). “The Other side of the Migratory Story: Mexican Women in the United States”. En Ashbee, E. y Pedersen, C. (eds.), *Politics, Economics, and Culture of Mexican-US Migration: both sides of the border* (pp. 39-61). New York: Palgrave McMillan.
- GASPAR, S. y López, R. (2012). “Configuración reciente de los hogares de mexicanos en Estados Unidos”. En *Visiones del desarrollo* (pp. 447-477). México: Universidad Autónoma de Zacatecas/Miguel Ángel Porrúa.
- GASPAR, S. y Chávez, M. (2016). “Efecto de la migración internacional México-Estados Unidos: hogares con vínculos migratorios y su caracterización en cada país”. *ODISEA. Revista de Estudios Migratorios* (3), 124-149.
- MASSEY, D., Pren, K. y Durand, J. (2009). “Nuevos escenarios de la migración México-Estados Unidos: las consecuencias de la guerra antiinmigrante”. *Papeles de población*, 15(61), 101-128.



- OLAVARRÍA, J. (2001). *Hombres a la deriva. Poder, trabajo y sexo*. Santiago de Chile: FLACSO.
- PAIEWONSKY, D. (2007). *Feminización de las migraciones* (Serie Género, Migración y Desarrollo). Santo Domingo, República Dominicana: Naciones Unidas-Instituto Internacional de Investigaciones y Capacitación de las Naciones Unidas para la Promoción de la Mujer (UN-INSTRAW).
- REBOLLEDO, T. y Rodríguez, M. (julio-diciembre, 2014). “Migraciones y género en el contexto mexicano: revisión de la literatura científica”. *Foro de Educación*, 12(17), 165-185.
- RUMBAUT, R. (2003). “Edades, etapas de la vida y cohortes generacionales: un análisis de las dos primeras generaciones de inmigrantes en Estados Unidos”. En Portes, A. y De Wind, J., *Repensando las migraciones. Nuevas perspectivas teóricas y empíricas* (pp. 361-409). México: Universidad Autónoma de Zacatecas/Miguel Ángel Porrúa.
- SIMON, R.J. y DeLey, M. (1984). “The work experience of undocumented Mexican women migrants in Los Angeles”. *International Migration Review*, 18(special issue 4), 1212-1229.
- SPAIN, S. y Bianchi, S.M. (1996). “Women in the labor market”, *Focus*, 20(1).
- TRAC (Transactional Records Access Clearinghouse) (2013). “ICE Deportations: Gender, Age, and County of Citizenship”. Recuperado de <http://trac.syr.edu/immigration/reports/350/>
- TUIRÁN, R. y Ávila, J.L. (1 de junio de 2013). “¿De la fuga a la circulación de talentos?”. *Este País*. Recuperado de <http://archivo.estepais.com/site/2013/de-la-fuga-a-la-circulacion-de-talentos/>
- USCIS (U.S. Citizenship and Immigration Services) (2017). “Ciudadanía a través de los padres”. Recuperado de <https://www.uscis.gov/es/ciudadania/ciudadania-traves-de-padres/ciudadania-traves-de-los-padres>.
- VERNEZ, G. (1995). “La mano de obra mexicana en la economía de California. Del crecimiento rápido a la probable estabilidad”. En Lowenthal, A. y Burges, K. (comps.), *La conexión México-California* (pp. 177-195). Distrito Federal: Siglo XXI Editores.
- (enero-junio, 2014). “Las migrantes mexicanas en el proceso de migración hacia Estados Unidos”. *Encuentros*, 1, 124-149.
- WOO MORALES, O. (1995). “La invisibilidad en el proceso migratorio: las mujeres migrantes”. *Frontera Norte*, 7(13), 138-148.



# Índice

INTRODUCCIÓN .....	5
--------------------	---

## Parte I

### Visión financiera y migrantes en retorno

DESAFÍOS FINANCIEROS DE LOS NEGOCIOS FRENTE A LA INCERTIDUMBRE ECONÓMICA ACTUAL <i>Aderak Quintana</i> .....	13
--	----

BANCA SOLIDARIA Y MIGRANTES EN RETORNO. UNA ALTERNATIVA DE FINANCIAMIENTO PRODUCTIVO <i>Roberto Soto y Enrique Mendoza</i> .....	25
--	----

FINANCIAMIENTO RURAL Y EMPODERAMIENTO ECONÓMICO DE MUJERES, DEL ASISTENCIALISMO A LOS PROYECTOS PRODUCTIVOS <i>Denisse Vélez</i> .....	37
---	----

## Parte II

### Género y proyectos productivos

EMPODERAMIENTO ECONÓMICO DE LAS MUJERES. UN PANORAMA A TRAVÉS DE PROYECTOS PRODUCTIVOS Y LA NECESARIA INCLUSIÓN FINANCIERA <i>Alicia Girón</i> .....	51
---	----

MUJERES EN LA MIGRACIÓN MÉXICO-ESTADOS UNIDOS 1950-2015 <i>Rodolfo García y Selene Gaspar</i> .....	69
---	----

ANÁLISIS SALARIAL DE LAS MUJERES INMIGRANTES CALIFICADAS EN ESTADOS UNIDOS <i>Mónica Chávez y Selene Gaspar</i> .....	87
JAMPI-SACHA: PROYECTO PRODUCTIVO ASOCIADO A LA EXPERIENCIA MIGRATORIA DE MUJERES CAÑARÍS <i>Patricia Ramos y Yolanda Alfaro</i> .....	111
REMESAS Y PROYECTOS PRODUCTIVOS EN MICHOACÁN. PERSPECTIVA DE GÉNERO <i>Teodoro Aguilar</i> .....	125